






ANEXO No. 4
E.S.E. HOSPITAL REGIONAL LA MERCED
MUNICIPIO DE CIUDAD BOLIVAR
CODIGO: 125905000
ESTADO DE RESULTADO INTEGRAL
POR LOS PERIODOS COMPRENDIDOS A DICIEMBRE 31 DE 2022-2021
Valores en Pesos




NOMBRE DE LA CUENTA	NOTAS	2.022	2.021
INGRESOS OPERACIONALES	(28)	20.326.662.023	18.024.996.802
VENTA DE SERVICIOS		19.012.643.092	16.787.158.436
SERVICIOS DE SALUD		19.343.884.446	16.857.202.752
Devoluciones Rebajas y Descuentos		-331.241.354	-70.044.316
TRANSFERENCIAS		1.314.018.931	1.237.838.366
Subvenciones		1.314.018.931	1.237.838.366
COSTO DE VENTAS	(30)	15.700.309.962	14.317.855.826
COSTO DE VENTAS DE SERVICIOS		15.700.309.962	14.317.855.826
SERVICIOS DE SALUD		15.700.309.962	14.317.855.826
GASTOS OPERACIONALES	(29)	4.447.835.180	4.535.524.578
DE ADMINISTRACIÓN		4.447.835.180	4.040.381.778
Sueldos y Salarios		596.352.377	559.434.735
CONTRIBUCIONES IMPUTADAS		61.371.929	53.454.476
Contribuciones Efectivas		177.298.415	171.693.191
Aportes Sobre la Nomina		36.977.449	34.659.132
Prestaciones Sociales		257.904.773	331.853.907
Gastos de Personal Diversos		1.684.232.025	1.418.027.165
Generales		1.592.317.794	1.450.672.781
Impuestos y Contribuciones		41.380.418	20.586.391
TRANFERENCIAS		0	495.142.800
TRANSFERENCIAS AL SECTOR PRIVADO		0	495.142.800
EXCEDENTE (DEFICIT) OPERACIONAL		178.516.881	-828.383.602
OTROS INGRESOS		1.098.100.293	2.485.668.845
Financieros		52.910.521	97.288.628
Otros Ingresos Ordinarios		411.051.482	2.153.190.127
REVERSIÓN DE LAS PÉRDIDAS POR DETERIORO DE VALOR		634.138.290	235.190.090
OTROS GASTOS		653.893.360	2.709.494.536
Financieros		208.806.247	315.670.488
OTROS GASTOS DIVERSOS		445.087.113	2.393.824.048
PROVISIONES, AGOTAMIENTO, DEPRECIACIONES Y AMORTIZACION		144.163.241	122.337.929
PROVISION PARA PROPIEDADES PLANTA Y EQUIPO		0	28.800.000
DEPRECIACIÓN DE PROPIEDADES, PLANTA Y EQUIPO		126.941.040	74.560.236
AMORTIZACION DE ACTIVOS INTANGIBLES		17.222.201	18.977.693
EXCEDENTES (DEFICIT) ANTES DE INVERSION SOCIAL		478.560.573	-1.174.547.222
EXCEDENTE (DEFICIT) DEL EJERCICIO DESPUES DE INVERSION SOCIAL		478.560.573	-1.174.547.222


MAURICIO ANTONIO TORO ZAPATA
GERENTE


FERNANDO DE J. BERMÚDEZ ARBOLEDA
DIRECTOR FINANCIERO


CESAR AUGUSTO PRIETO B.
CONTADOR TP N° 165531-T


MARIA ELENA ESTRADA L.
REVISORA FISCAL TP 259.840





ANEXO No. 3
 E.S.E. HOSPITAL REGIONAL LA MERCED
 MUNICIPIO DE CIUDAD BOLIVAR
 CODIGO: 125905000
 ESTADO DE RESULTADO INTEGRAL
 POR LOS PERIODOS COMPRENDIDOS A DICIEMBRE 31 DE 2022-2021
 Valores en Pesos




NOMBRE DE LA CUENTA	2.022	2.021	VARIACION	
			CIFRAS	%
INGRESOS OPERACIONALES	20.326.662.023	18.024.996.802	2.301.665.221	12,77%
Venta de Servicios	19.012.643.092	16.787.158.436	2.225.484.656	13,26%
Transferencias	1.314.018.931	1.237.838.366	76.180.565	6,15%
COSTO DE VENTAS	15.700.309.962	14.317.855.826	1.382.454.136	9,66%
Costos de Ventas de Bienes y servicios	15.700.309.962	14.317.855.826	1.382.454.136	9,66%
GASTOS OPERACIONALES	4.447.835.180	4.535.524.578	-87.689.398	-1,93%
De administración	4.447.835.180	4.040.381.778	407.453.402	10,08%
Transferencias	0	495.142.800	-495.142.800	-100,00%
EXCEDENTE (DEFICIT) OPERACIONAL	178.516.881	-828.383.602	1.006.900.483	-121,55%
Otros ingresos	1.098.100.293	2.485.668.845	-1.387.568.552	-55,82%
Otros Gastos	653.893.360	2.709.494.536	-2.055.601.176	-75,87%
Provisiones, Agotamiento, depreciaciones y amo	144.163.241	122.337.929	21.825.312	17,84%
EXCEDENTES (DEFICIT) ANTES DE INVERSI	478.560.573	-1.174.547.222	1.653.107.795	-140,74%
EXCEDENTE (DEFICIT) DEL EJERCICIO DESPUES DE INVERSION SOCIAL	478.560.573	-1.174.547.222	1.653.107.795	140,74%


 MAURICIO ANTONIO TORO ZAPATA
 GERENTE


 CESAR AUGUSTO PRIETO B.
 CONTADOR TP. N° 165531-T


 FERNANDO DE J. BERMÚDEZ ARBOLEDA
 DIRECTOR FINANCIERO


 MARIA ELENA ESTRADA L.
 REVISORA FISCAL TP 259.840