




ANEXO No. 3
E.S.E. HOSPITAL REGIONAL LA MERCED
MUNICIPIO DE CIUDAD BOLIVAR
CODIGO: 125905000
ESTADO DE RESULTADO INTEGRAL
POR LOS PERIODOS COMPRENDIDOS A SEPTIEMBRE 30 DE 2022-2021
Valores en Pesos



NOMBRE DE LA CUENTA	2.022	2.021	VARIACION	
			CIFRAS	%
INGRESOS OPERACIONALES	14.420.603.389	13.867.040.664	553.562.725	3,99%
Venta de Servicios	14.029.093.209	12.993.678.556	1.035.414.653	7,97%
Transferencias	391.510.180	873.362.108	-481.851.928	-55,17%
COSTO DE VENTAS	10.100.995.474	9.379.654.704	721.340.770	7,69%
Costos de Ventas de Bienes y servicios	10.100.995.474	9.379.654.704	721.340.770	7,69%
GASTOS OPERACIONALES	3.146.894.541	2.848.287.976	298.606.565	10,48%
De administración	3.146.894.541	2.848.145.176	298.749.365	10,49%
Transferencias	0	142.800	-142.800	-100,00%
EXCEDENTE (DEFICIT) OPERACIONAL	1.172.713.374	1.639.097.984	-466.384.610	-28,45%
Otros ingresos	264.438.990	1.069.108.231	-804.669.241	-75,27%
Otros Gastos	217.841.931	550.134.109	-332.292.178	-60,40%
Provisiones, Agotamiento, depreciaciones y amo	95.205.780	81.705.333	13.500.447	16,52%
EXCEDENTES (DEFICIT) ANTES DE INVERSI	1.124.104.653	2.076.366.773	-952.262.120	-45,86%
EXCEDENTE (DEFICIT) DEL EJERCICIO DESPUES DE INVERSION SOCIAL	1.124.104.653	2.076.366.773	-952.262.120	45,86%


MAURICIO ANTONIO TORO ZAPATA
GERENTE


CESAR AUGUSTO PRIETO B.
CONTADOR TP. N° 165531-T


FERNANDO DE J. BERMÚDEZ ARBOLEDA
DIRECTOR FINANCIERO

MARIA ELENA ESTRADA L
REVISORA FISCAL TP 259.840




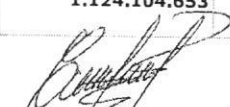
ANEXO No. 4
 E.S.E. HOSPITAL REGIONAL LA MERCED
 MUNICIPIO DE CIUDAD BOLIVAR
 CODIGO: 125905000
 ESTADO DE RESULTADO INTEGRAL
 POR LOS PERIODOS COMPRENDIDOS A SEPTIEMBRE 30 DE 2022-2021
 Valores en Pesos



NOMBRE DE LA CUENTA	NOTAS	2.022	2.021
INGRESOS OPERACIONALES	(28)	14.420.603.389	13.867.040.664
VENTA DE SERVICIOS		14.029.093.209	12.993.678.556
SERVICIOS DE SALUD		14.291.069.830	13.040.287.789
Devoluciones Rebajas y Descuentos		-261.976.621	-46.609.233
TRANSFERENCIAS		391.510.180	873.362.108
Subvenciones		391.510.180	873.362.108
COSTO DE VENTAS	(30)	10.100.995.474	9.379.654.704
COSTO DE VENTAS DE SERVICIOS		10.100.995.474	9.379.654.704
SERVICIOS DE SALUD		10.100.995.474	9.379.654.704
GASTOS OPERACIONALES	(29)	3.146.894.541	2.848.287.976
DE ADMINISTRACIÓN		3.146.894.541	2.848.145.176
Sueldos y Salarios		426.314.922	416.779.797
CONTRIBUCIONES IMPUTADAS		47.174.766	40.063.752
Contribuciones Efectivas		136.275.430	127.422.984
Aportes Sobre la Nomina		27.231.539	24.073.252
Prestaciones Sociales		167.924.050	223.564.496
Gastos de Personal Diversos		1.217.056.044	1.001.862.689
Generales		1.108.205.885	995.416.753
Impuestos y Contribuciones		16.711.905	18.961.453
TRANFERENCIAS		0	142.800
TRANSFERENCIAS AL SECTOR PRIVADO		0	142.800
EXCEDENTE (DEFICIT) OPERACIONAL		1.172.713.374	1.639.097.984
OTROS INGRESOS		264.438.990	1.069.108.231
Financieros		5.516.086	72.902.705
Otros Ingresos Ordinarios		258.922.904	996.205.526
OTROS GASTOS		217.841.931	550.134.109
Financieros		104.167.968	200.410.406
OTROS GASTOS DIVERSOS		113.673.963	349.723.703
PROVISIONES, AGOTAMIENTO, DEPRECIACIONES Y AMORTIZACION		95.205.780	81.705.333
PROVISION PARA PROPIEDADES PLANTA Y EQUIPO		0	28.800.000
DEPRECIACIÓN DE PROPIEDADES, PLANTA Y EQUIPO		95.205.780	44.236.436
AMORTIZACION DE ACTIVOS INTANGIBLES		0	8.668.897
EXCEDENTES (DEFICIT) ANTES DE INVERSION SOCIAL		1.124.104.653	2.076.366.773
EXCEDENTE (DEFICIT) DEL EJERCICIO DESPUES DE INVERSION SOCIAL		1.124.104.653	2.076.366.773


 MAURICIO ANTONIO TORO ZAPATA
 GERENTE


 FERNANDO DE J. BERMÚDEZ ARBOLEDA
 DIRECTOR FINANCIERO


 CESAR AUGUSTO PRIETO B.
 CONTADOR TP. N° 165531-T


 MARIA ELENA ESTRADA L.
 REVISORA FISCAL TP 259.840