






ANEXO No. 4
E.S.E. HOSPITAL REGIONAL LA MERCED
MUNICIPIO DE CIUDAD BOLIVAR
CODIGO: 125905000
ESTADO DE RESULTADO INTEGRAL
POR LOS PERIODOS COMPRENDIDOS A JUNIO 30 DE 2022-2021
Valores en Pesos




NOMBRE DE LA CUENTA	NOTAS	2.022	2.021
INGRESOS OPERACIONALES	(28)	9.405.613.416	7.350.690.032
VENTA DE SERVICIOS		9.128.520.833	7.066.701.759
SERVICIOS DE SALUD		9.255.051.130	7.091.539.533
Devoluciones Rebajas y Descuentos		-126.530.297	-24.837.774
TRANSFERENCIAS		277.092.583	283.988.273
Subvenciones		277.092.583	283.988.273
COSTO DE VENTAS	(30)	6.910.991.258	5.920.175.412
COSTO DE VENTAS DE SERVICIOS		6.910.991.258	5.920.175.412
SERVICIOS DE SALUD		6.910.991.258	5.920.175.412
GASTOS OPERACIONALES	(29)	2.004.287.142	1.901.649.701
DE ADMINISTRACIÓN		2.004.287.142	1.901.506.901
Sueldos y Salarios		284.658.364	276.512.641
CONTRIBUCIONES IMPUTADAS		32.979.248	26.769.264
Contribuciones Efectivas		77.414.109	88.586.277
Aportes Sobre la Nomina		16.226.129	16.584.188
Prestaciones Sociales		113.454.002	119.100.559
Gastos de Personal Diversos		781.973.061	681.289.747
Generales		687.588.926	682.495.193
Impuestos y Contribuciones		9.993.303	10.169.032
TRANFERENCIAS		0	142.800
TRANSFERENCIAS AL SECTOR PRIVADO		0	142.800
EXCEDENTE (DEFICIT) OPERACIONAL		490.335.016	-471.135.081
OTROS INGRESOS		123.671.118	1.036.341.569
Financieros		5.210.432	53.360.006
Otros Ingresos Ordinarios		118.460.686	982.981.563
OTROS GASTOS		197.227.499	355.602.712
Financieros		89.059.929	182.879.071
OTROS GASTOS DIVERSOS		108.167.570	172.723.641
PROVISIONES, AGOTAMIENTO, DEPRECIACIONES Y AMORTIZACION		63.470.520	52.214.535
PROVISION PARA PROPIEDADES PLANTA Y EQUIPO		0	28.800.000
DEPRECIACIÓN DE PROPIEDADES, PLANTA Y EQUIPO		63.470.520	14.745.638
AMORTIZACION DE ACTIVOS INTANGIBLES		0	8.668.897
EXCEDENTES (DEFICIT) ANTES DE INVERSION SOCIAL		353.308.115	157.389.241
EXCEDENTE (DEFICIT) DEL EJERCICIO DESPUES DE INVERSION SOCIAL		353.308.115	157.389.241


MAURICIO ANTONIO TORO ZAPATA
GERENTE


FERNANDO DE J. BERMÚDEZ ARBOLEDA
DIRECTOR FINANCIERO


CESAR AUGUSTO PRIETO B.
CONTADOR TP. N° 165531-T


MARIA ELENA ESTRADA L
REVISORA FISCAL TP 259.840

Escriba el texto aquí





ANEXO No. 3
E.S.E. HOSPITAL REGIONAL LA MERCED
MUNICIPIO DE CIUDAD BOLIVAR
CODIGO: 125905000
ESTADO DE RESULTADO INTEGRAL
POR LOS PERIODOS COMPRENDIDOS A JUNIO 30 DE 2022-2021
Valores en Pesos




NOMBRE DE LA CUENTA	2.022	2.021	VARIACION	
			CIFRAS	%
INGRESOS OPERACIONALES	9.405.613.416	7.350.690.032	2.054.923.384	27,96%
Venta de Servicios	9.128.520.833	7.066.701.759	2.061.819.074	29,18%
Transferencias	277.092.583	283.988.273	-6.895.690	-2,43%
COSTO DE VENTAS	6.910.991.258	5.920.175.412	990.815.846	16,74%
Costos de Ventas de Bienes y servicios	6.910.991.258	5.920.175.412	990.815.846	16,74%
GASTOS OPERACIONALES	2.004.287.142	1.901.649.701	102.637.441	5,40%
De administración	2.004.287.142	1.901.506.901	102.780.241	5,41%
Transferencias	0	142.800	-142.800	-100,00%
EXCEDENTE (DEFICIT) OPERACIONAL	490.335.016	-471.135.081	961.470.097	-204,08%
Otros ingresos	123.671.118	1.036.341.569	-912.670.451	-88,07%
Otros Gastos	197.227.499	355.602.712	-158.375.213	-44,54%
Provisiones, Agotamiento, depreciaciones y amo	63.470.520	52.214.535	11.255.985	21,56%
EXCEDENTES (DEFICIT) ANTES DE INVERSI	353.308.115	157.389.241	195.918.874	124,48%
EXCEDENTE (DEFICIT) DEL EJERCICIO DESPUES DE INVERSION SOCIAL	353.308.115	157.389.241	195.918.874	-124,48%


MAURICIO ANTONIO TORO ZAPATA
GERENTE


CESAR AUGUSTO PRIETO B.
CONTADOR TP. N° 165531-T


FERNANDO DE J. BERMÚDEZ ARBOLEDA
DIRECTOR FINANCIERO


MARIA ELENA ESTRADA L
REVISORA FISCAL TP 259.840